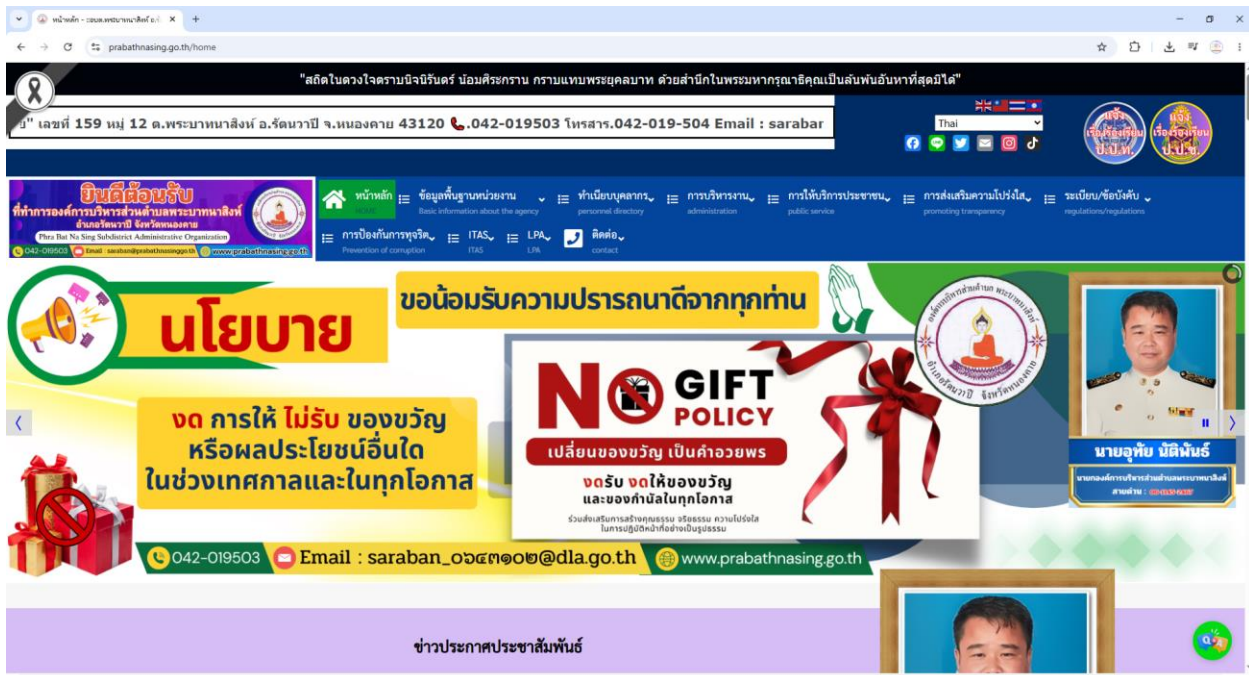
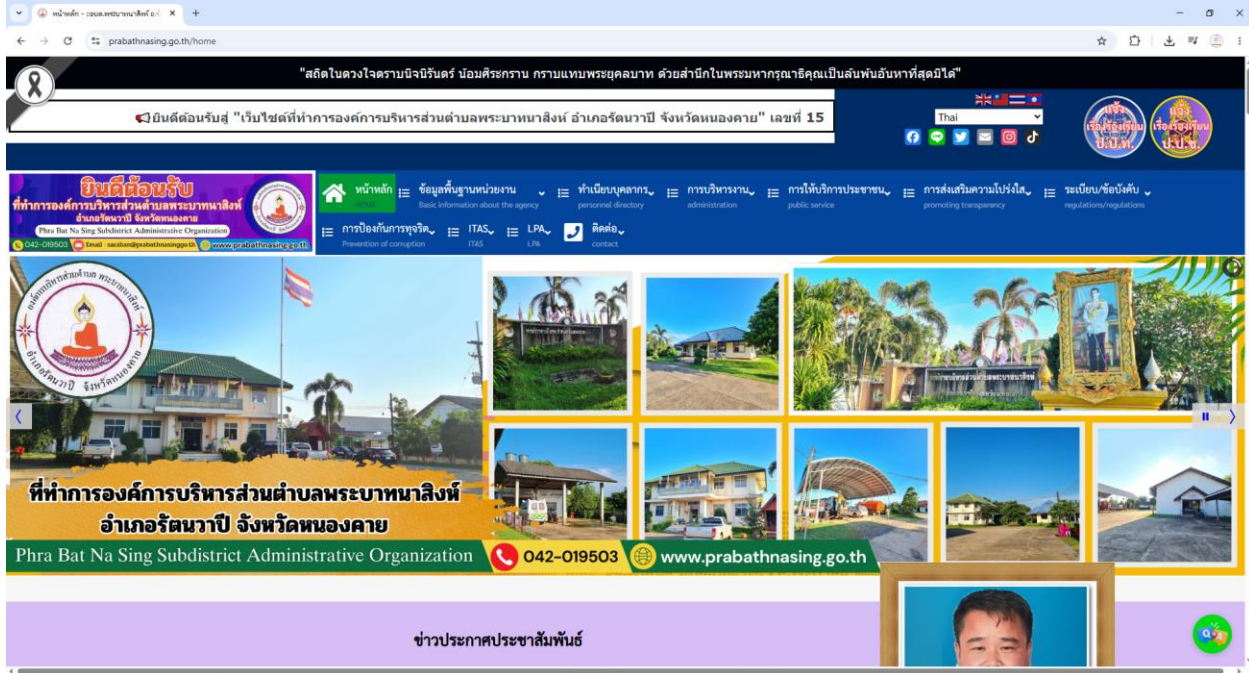


คู่มือหรือขั้นตอนการให้บริการ E-Service

วิธีการใช้งาน E-Service(OSS) ของหน่วยงาน

1.เข้าสู่หน้าเว็บไซต์หน่วยงาน <https://www.prabathnasing.go.th/home>

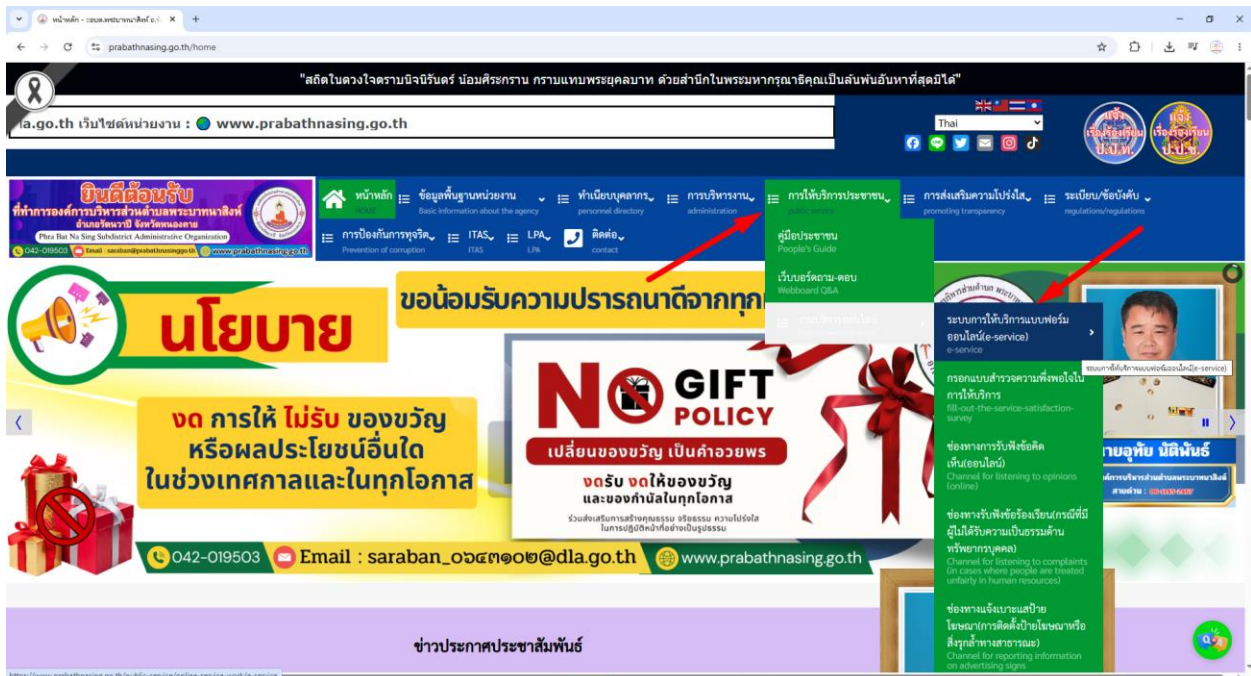
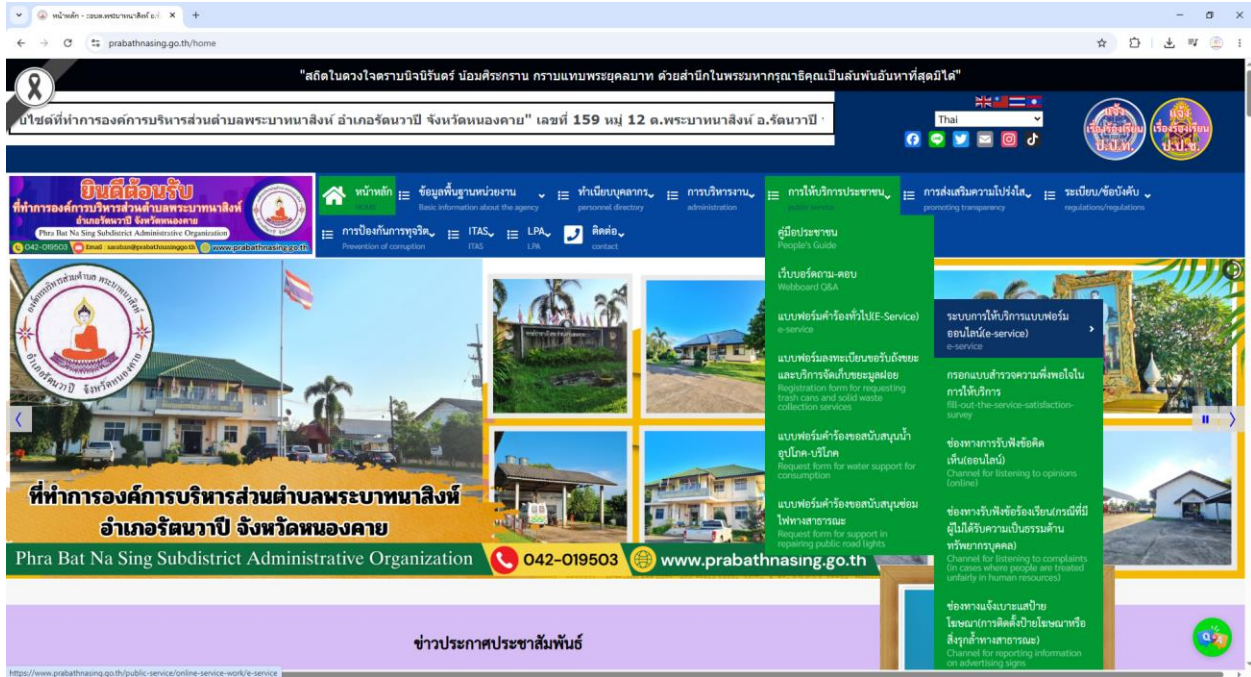


2.คลิกในเมนู Tab ด้านบนเว็บไซต์หน่วยงาน หรือคลิกที่


URL : <https://www.prabathnasing.go.th/public-service/online-service-work/e-service>

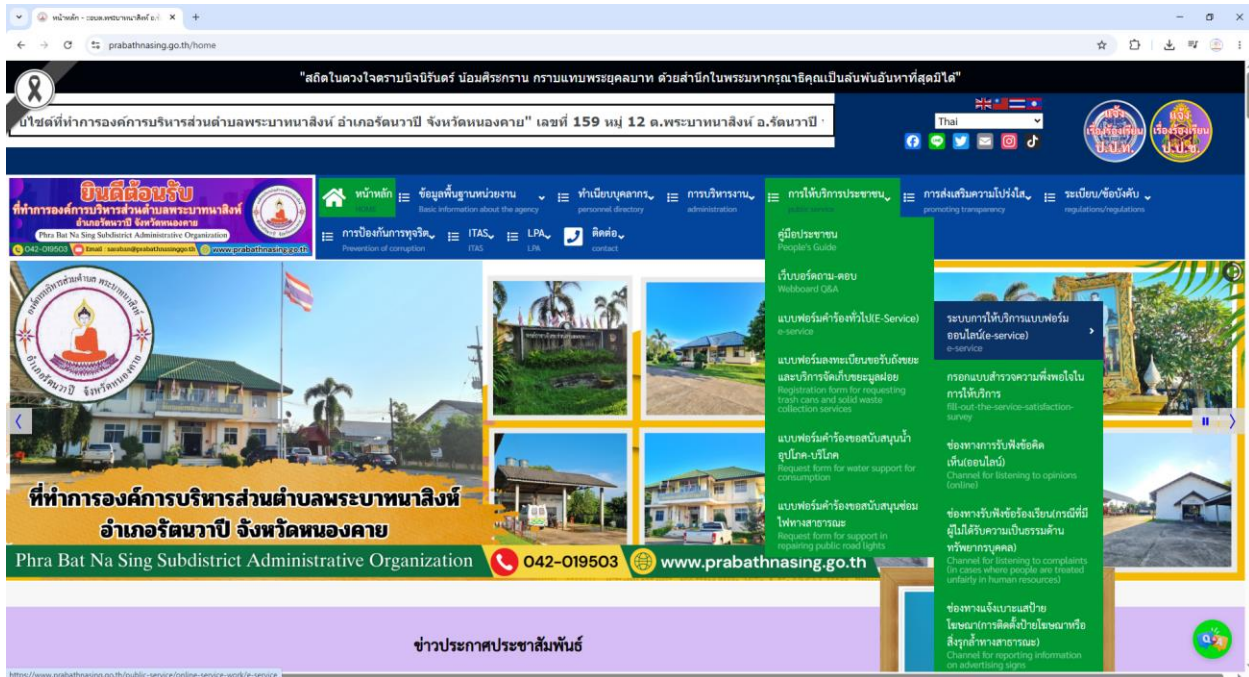
2.1 คลิกที่ **การให้บริการประชาชน** → “งานบริการออนไลน์”

คลิกที่ **ระบบการให้บริการในรูปแบบอิเล็กทรอนิกส์(e-service)**

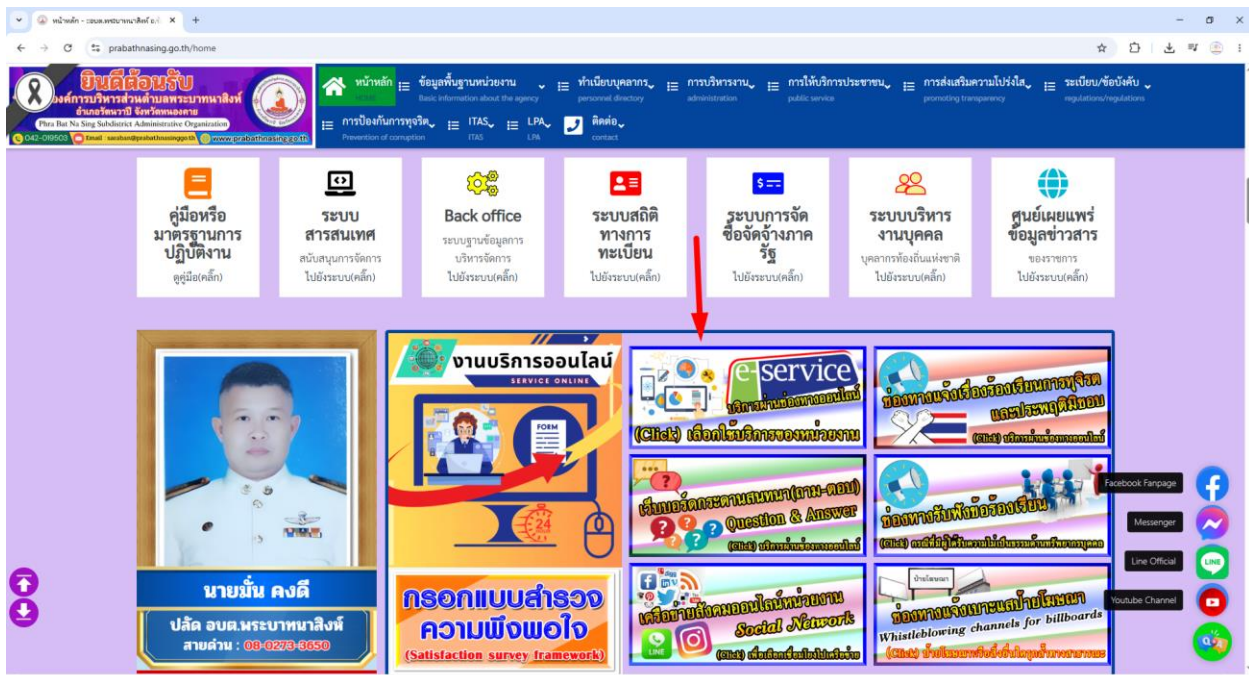


2.2 หรือเลื่อนลงไปในตัวข้อ “การให้บริการประชาชน...”

คลิกที่  ตัวข้อ “E-Service” คลิกที่ “เลือกใช้บริการ” เพื่อเข้าสู่การให้บริการของหน่วยงาน



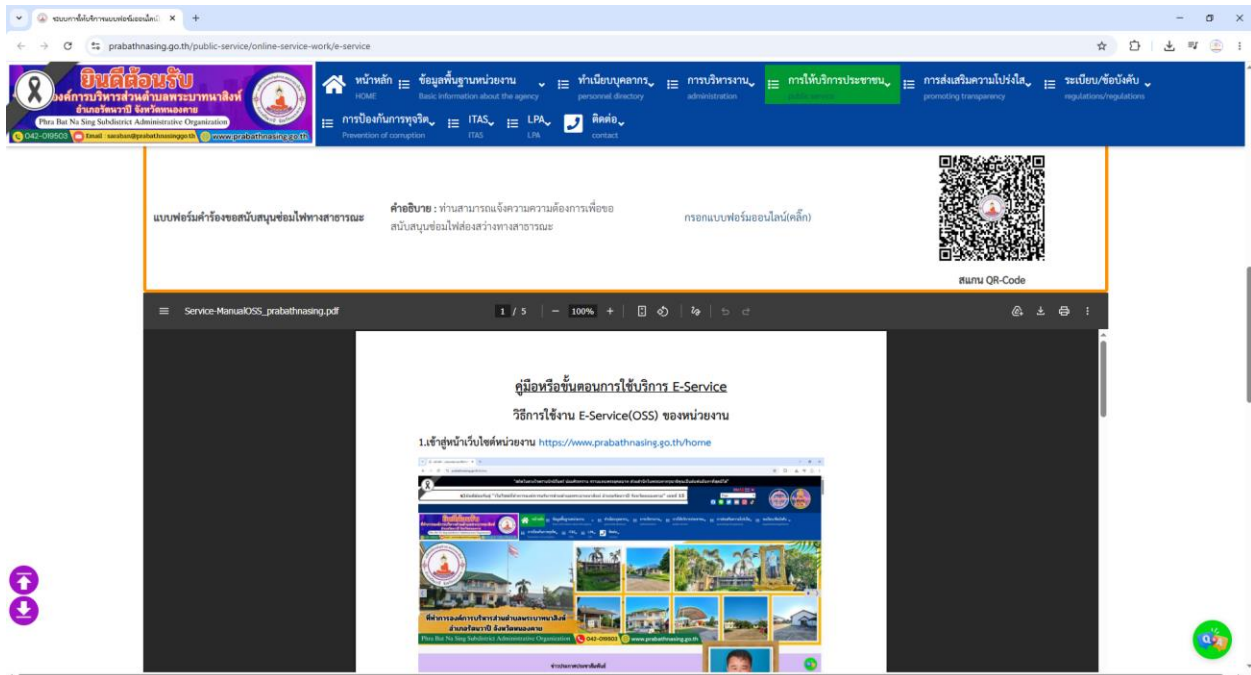
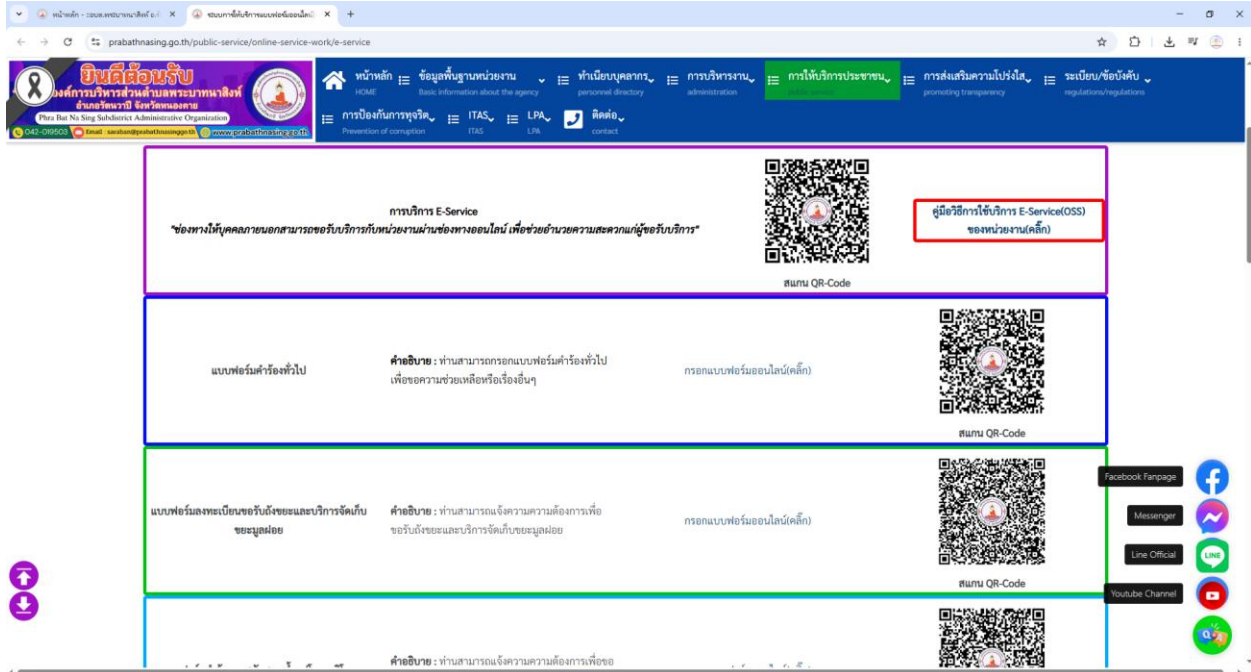
The screenshot shows the website interface for Prathanasing.go.th. The top navigation bar includes 'การให้บริการประชาชน' (Public Service). A dropdown menu is open, listing various services such as 'แบบฟอร์มคำร้องทั่วไป (E-Service)', 'แบบฟอร์มลงทะเบียนขอรับถังขยะ', and 'แบบฟอร์มคำร้องขอสนับสนุนน้ำ'. A red arrow points to the 'E-Service' option in the menu.



The screenshot shows the 'บริการออนไลน์' (Online Service) section of the website. A red arrow points to the 'e-service' icon, which is labeled 'เลือกใช้บริการของหน่วยงาน' (Select agency services). Other icons include 'คู่มือหรือมาตรฐานการปฏิบัติงาน', 'ระบบสารสนเทศ', 'Back office', 'ระบบสถิติทางการทะเบียน', 'ระบบการจัดซื้อจัดจ้างภาครัฐ', 'ระบบบริหารงานบุคคล', and 'ศูนย์เผยแพร่ข้อมูลข่าวสาร'.

3.เลือกใช้บริการ E-service ของหน่วยงานในงานบริการต่างๆ

คำอธิบาย : โดยคลิกที่ “กรอกแบบฟอร์มออนไลน์(คลิก)” ในการใช้บริการนั้นๆ
หรือสแกนที่ QR-Code เพื่อกรอกแบบฟอร์มเลือกใช้บริการ



4.กรอกแบบฟอร์มในการใช้บริการ

คำอธิบาย : เมื่อตึกเลือกหรือกรอกแบบฟอร์มเสร็จแล้ว กด “ส่ง” เพื่อส่งข้อมูลขอใช้บริการนั้นๆ

The screenshot shows a web browser displaying the registration form for trash collection services. The page title is "แบบลงทะเบียนขอรับถังขยะและบริการจัดเก็บขยะมูลฝอย" (Registration Form for Requesting Trash Cans and Waste Collection Services). The form includes a header with the organization's name, "Prabhat Na Sing Subdistrict Administrative Organization", and a navigation menu. The main content area contains the following sections:

- คำอธิบาย :** ท่านสามารถกรอกแบบฟอร์มเพื่อขอรับถังขยะและบริการจัดเก็บขยะมูลฝอย ตามขั้นตอนดังนี้:
 - 1.กรอกข้อมูลส่วนตัวให้ครบถ้วน
 - 2.มีที่พัก...มีความประสงค์?
 - 3.ตึกเลือก...เลือกประเภทของสถานที่ขอรับถังขยะและบริการจัดเก็บขยะมูลฝอย?
 - 4.กดส่ง...เพื่อส่งแบบฟอร์มขอใช้บริการ
- ข้อมูลผู้มีความประสงค์ต้องการถังขยะและบริการจัดเก็บขยะมูลฝอย**
คำอธิบาย : กรุณากรอกข้อมูลของท่านให้ครบถ้วน
- คำนำหน้าชื่อ ***
 - นาย
 - นาง
 - นางสาว
 - อื่นๆ: _____

The screenshot shows the continuation of the registration form. The main content area contains the following sections:

- สถานที่ที่ติดตั้งถังขยะ ***
คำตอบของจุด: _____
- มีความประสงค์... ***
 - ขอรับถังขยะ
 - ขอเปลี่ยนถังขยะ
 - ขอบริการจัดเก็บขยะมูลฝอย
 - อื่นๆ: _____
- เลือกประเภทของสถานที่ขอรับถังขยะและบริการจัดเก็บขยะมูลฝอย ***
 - บ้านพักอาศัย
 - ร้านค้า/ร้านอาหาร
 - บ้านเช่า/อาคารให้เช่า
 - โรงงาน
 - สถานที่ประกอบการธุรกิจ
 - อื่นๆ: _____

At the bottom of the form, there is a green "ส่ง" (Send) button and the text "ถังแบบฟอร์ม" (Form Template).